

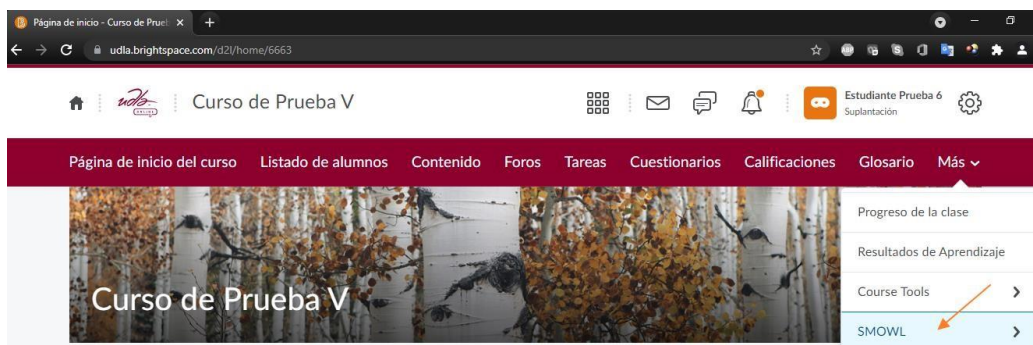
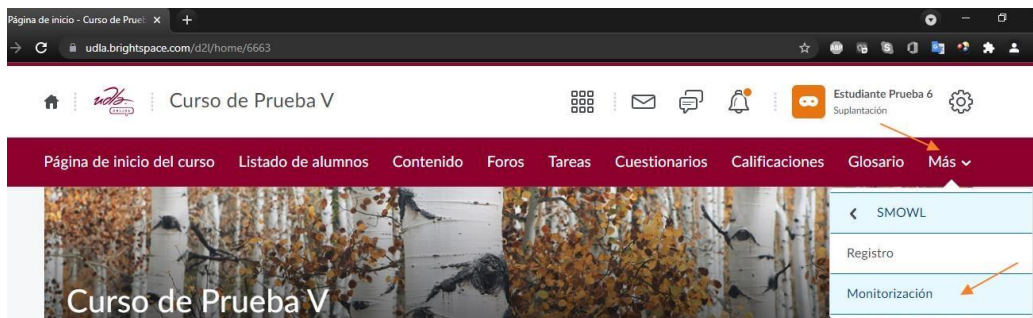
## RECOMENDACIONES USO SMOWL CM

### Antes de la evaluación:

- Asegúrese de hacer su registro dos días antes de la evaluación y tener instalada la aplicación Smowl CM.
- Realiza la evaluación de prueba en el curso Smowl para constatar el correcto funcionamiento de Smowl CM y de la cámara web.
- Recuerda que la aplicación Smowl CM **no** es compatible con dispositivos móviles (Smart phones, tablets).
- De preferencia utiliza Mozilla Firefox o Google Chrome. Si utiliza Safari tiene que habilitar el uso de cookies (<https://apple.co/3Cc6z9E>) o Revise que no haya extensiones en tu navegador que bloqueen el uso de cookies como Adblock (<https://bit.ly/3mabG4I>)
- 5 minutos antes de la evaluación cierra todos los programas que no hayan sido autorizados. Solo debería quedar abierto el navegador con la ventana de la evaluación y de la monitorización.

### Pasos a paso para realizar la evaluación con Smowl:

- Abra su aula virtual de la materia.
- Seleccione su evaluación en el menú “Más” – “Monitorización” – “Smowl”.

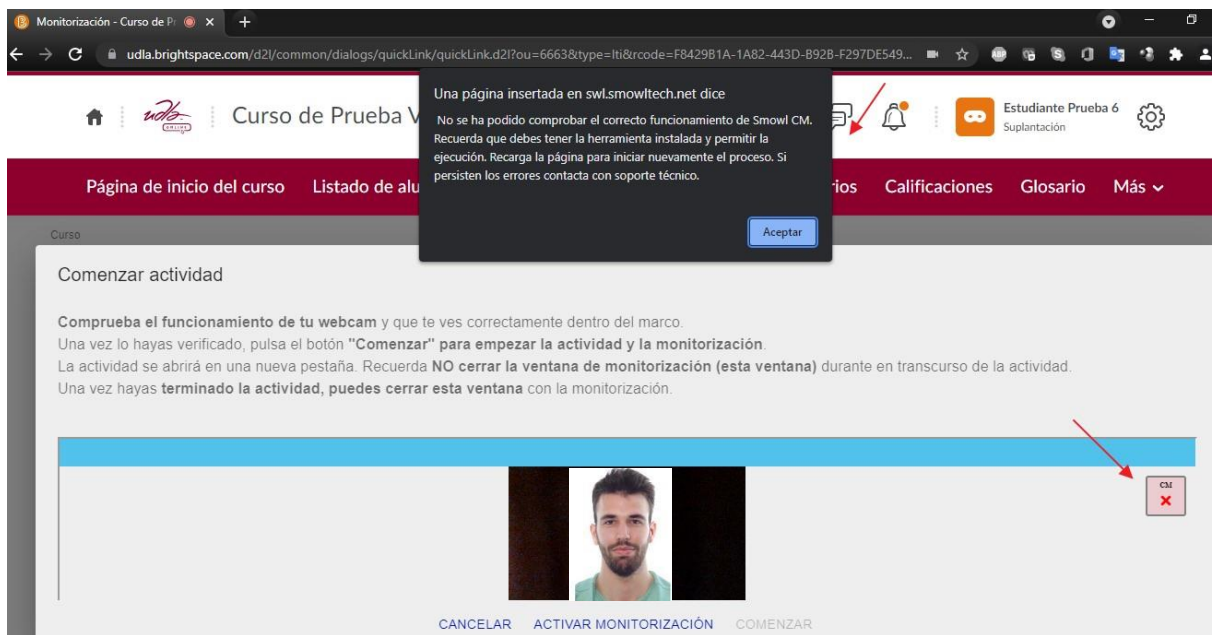


Si demora más de un minuto en aparecer la evaluación, actualice la página y vuelva a intentarlo o inténtelo desde otro navegador.

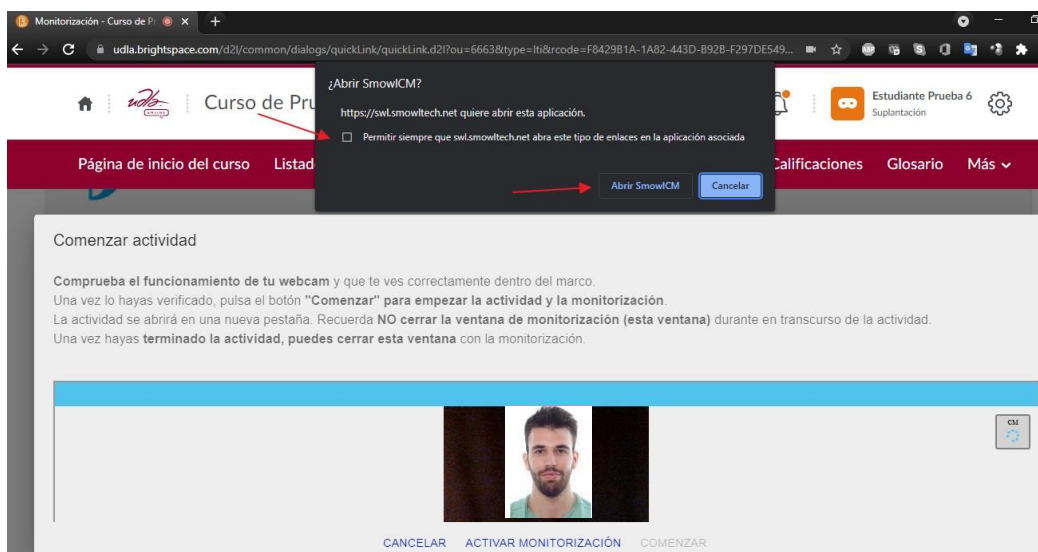
Recuerde que la evaluación se activa y se muestra a la hora indicada por el docente, **no antes**.



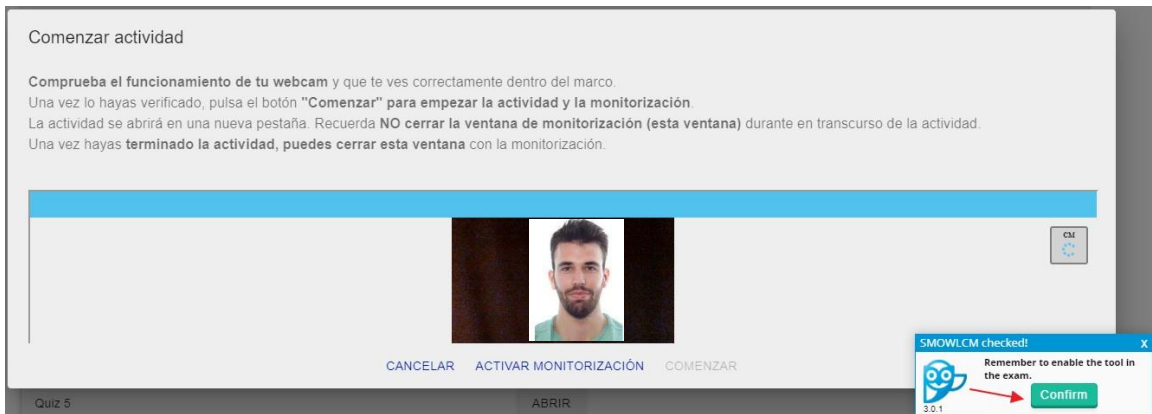
Si le muestra uno de estos errores al abrir la evaluación, refresque la pantalla, y si el problema persiste contáctese con [suporte@udla.edu.ec](mailto:suporte@udla.edu.ec) para que le ayuden con el inconveniente.



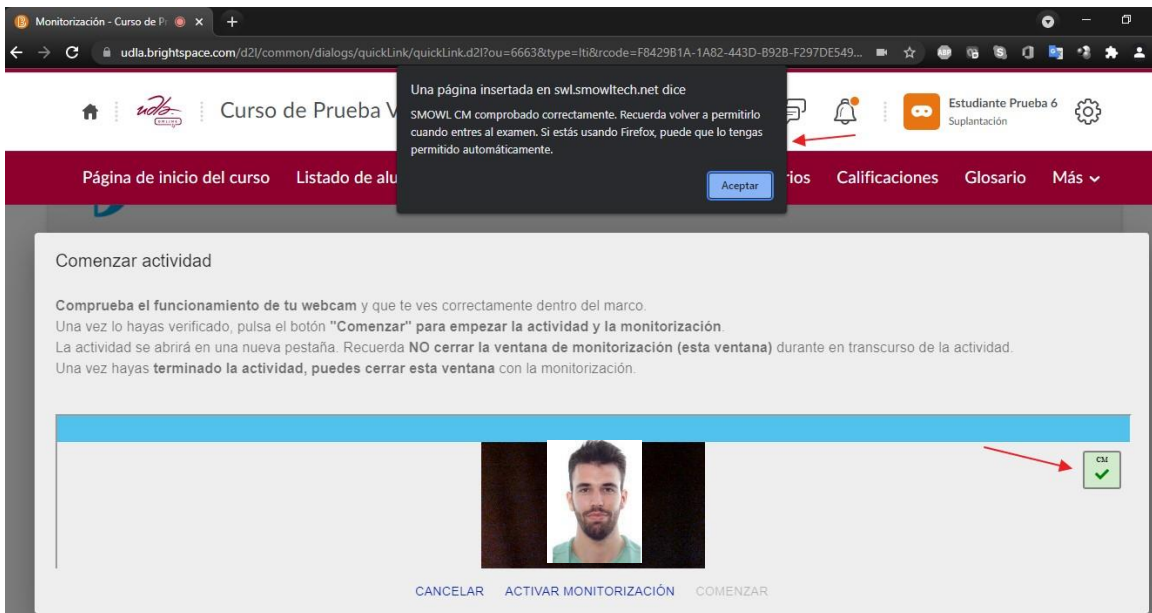
- Marque la opción para permitir que siempre se ejecute Smowl CM cuando se lo requiera. Y ponga en "Abrir Smowl CM".



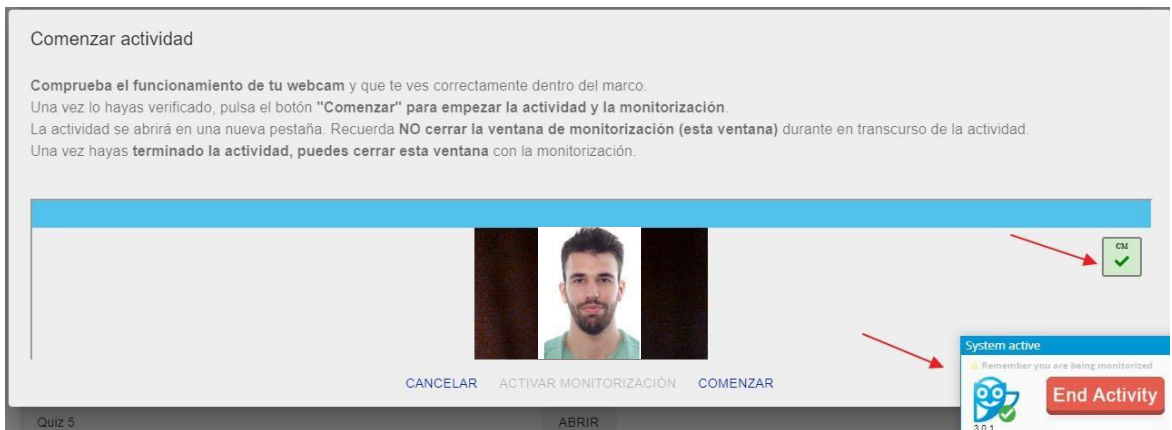
- Al abrirse el pop up de Smowl confirme su uso.



- Se marcará un check verde y saldrá un aviso indicando que Smowl CM fue comprobado correctamente.



- Luego de esta verificación puede poner en "Activar monitorización" **no antes**. Y debe ejecutarse de nuevo el pop up de Smowl CM y marcarse el check verde.



- Luego de clic en comenzar, recuerde no cerrar la ventana de monitorización ni el pop up de Smowl CM durante su evaluación. Si por equivocación los cierra, vuelva hacer el proceso para activarlo.

Quiz 3

Límite de tiempo: 0:05:00    Tiempo restante:0:04:52    Estudiante Prueba 6: Intento 1

Página 1: 1  
Página 2: 2  
Página 3: 3  
Página 4: 4

Página 1 de 4

Pregunta 1 (1 punto)

Seleccione la opción correcta:

Verdadero  
 Falso

Página 1 de 4

Enviar cuestionario    Se guardaron 0 preguntas de 4

System active  
Remember you are being monitored  
End Activity  
3.0.1

- Una vez finalizado el intento, recuerde también finalizar el monitoreo en el pop up de Smowl CM y en la ventana de monitoreo.

Listo

Calificación general (intento más alto):0 / 4

System active  
Remember you are being monitored  
End the activity  
Confirm    Cancel  
3.0.1

Finalizar actividad

Una vez hayas terminado la actividad, puedes cerrar esta ventana con la monitorización.

Grabando

FINALIZAR

CM