

Instructivo

GUÍA PARA EL DOCENTE

Iniciar Sesión

1

- En su dispositivo celular, abrir aplicativo UDLA+.
- Seleccionar el botón “Iniciar Sesión”



2

- Ingresar su correo institucional de Office 365 y dar clic en “Siguiete”.
- Colocar su contraseña y seleccionar “Iniciar Sesión”.

Cancelar login.microsoftonline.com AA ↻

Microsoft

Iniciar sesión

prueba.docente01@udla.edu.ec

¿No puede acceder a su cuenta?

Opciones de inicio de sesión

Atrás

Siguiente

Cancelar login.microsoftonline.com AA ↻

UDLA EL MUNDO QUE AME LO QUE NACE

← prueba.docentecarp01@udla.edu.ec

Escribir contraseña

●●●●●●●●●●

Se recordará la cuenta en este dispositivo.

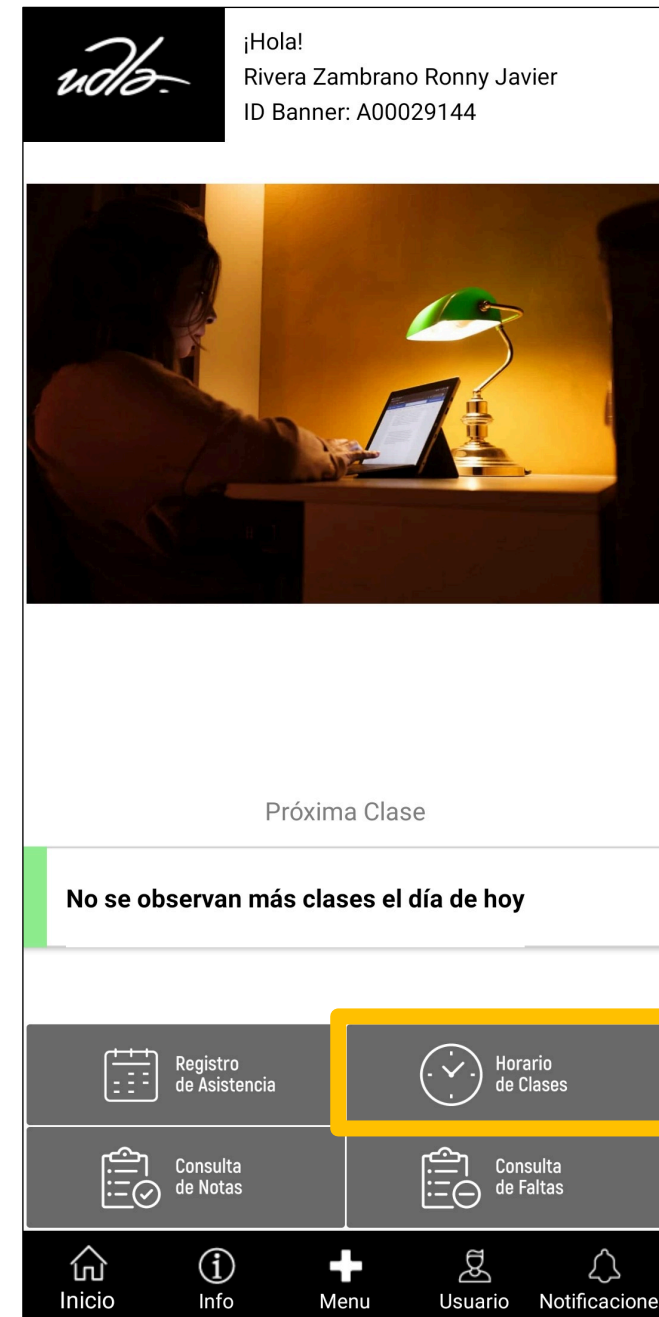
He olvidado mi contraseña

Iniciar sesión

Consulta la modalidad de tus clases

1

Ingresa al menú
“Horario de Clase”.



Clases Presenciales UDLA+

Aquí encontrarás las clases programadas por día, información de la clase y modalidad.

← Septiembre →

LUN.	MAR.	MIÉ.	JUE.	VIE.	SÁB.	DOM.
30	1	2	3	4	5	
6	7	8	9	10	11	12
13	14	15	16	17	18	19
20	21	22	23	24	25	26
27	28	29	30	1	2	3
4	5	6	7	8	9	10

8 sep. 2021 ↑

COMUNICACION EN EL DEPORTE
18:01 - 22:00
Docente:
MELO PEREZ DIEGO HERNAN
NRC: 79
Grupo Activo: 3

Aula: GR|202

Modo Presencial

El icono a la derecha representa la modalidad definida para el día y hora seleccionada.

8 sep. 2021 ↑

COMUNICACION EN EL DEPORTE
18:01 - 22:00
Docente:
MELO PEREZ DIEGO HERNAN
NRC: 79
Grupo Activo: 3

Aula: GR|202

Modo Presencial

D-ETICA DEL SECTOR DE SERVICIO
12:25 - 13:25
Docente:
VIVEROS ESPINOSA ALBA LILIANA
NRC: 7013
Grupo Activo: 3

Aula: S/S

Modo Virtual

Inscripción Clase Presencial

Una vez que revisaste las clases que se dicatarán de forma presencial, inscribete en dos simples pasos:

1

Presionar el botón “+”.



Que se encuentra abajo del icono de clase presencial.



NOTA: Las clases en Modo Virtual no requieren inscripción

Clases Presenciales UDLA+

2

Presiona "Inscribirme".

Aquí encontrarás información adicional de la clase.

Fecha de clase a recibir

Hora de clase a recibir

Porcentaje de aforo ocupado.

Inscripción Presencial

COMUNICACION EN EL DEPORTE

Fecha: 08/09/2021

Hora: 18:01 - 22:00

0%

INSCRÍBEME

Recuerda que debes cumplir con las medidas de seguridad instauradas por la universidad para asistir a los campus.

Detailed description: This is a screenshot of a mobile application interface for class registration. The title is 'Inscripción Presencial'. Below it, the course name is 'COMUNICACION EN EL DEPORTE'. The registration date is '08/09/2021' and the time is '18:01 - 22:00'. A circular progress indicator shows '0%' occupancy. A yellow box highlights the 'INSCRÍBEME' button. A yellow arrow points from the text 'Fecha de clase a recibir' to the date field. Another yellow arrow points from 'Hora de clase a recibir' to the time field. A third yellow arrow points from 'Porcentaje de aforo ocupado.' to the 0% indicator. Below the registration details, there is a note: 'Recuerda que debes cumplir con las medidas de seguridad instauradas por la universidad para asistir a los campus.'

Mensaje: Aforo Superado

En caso de que el estudiante quiera inscribirse en una clase cuyo aforo se encuentra en su máxima capacidad, se reflejará el siguiente mensaje:

Inscripción Presencial

D-QUIMICA ORGANICA

Fecha: 24/07/2020

Hora: 14:35 - 15:35

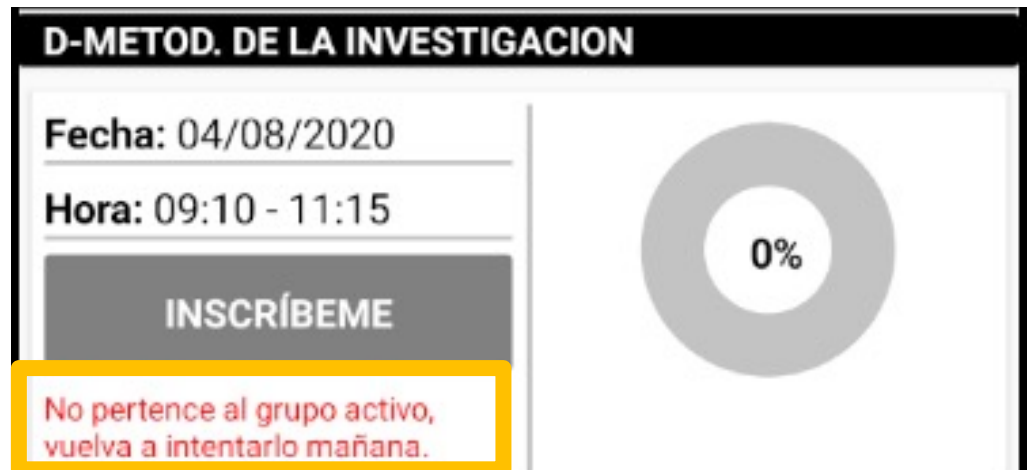
100%

Lamentablemente la clase ha superado el aforo máximo en la fecha seleccionada. Recuerda que puedes recibir la clase de forma virtual por MS Teams

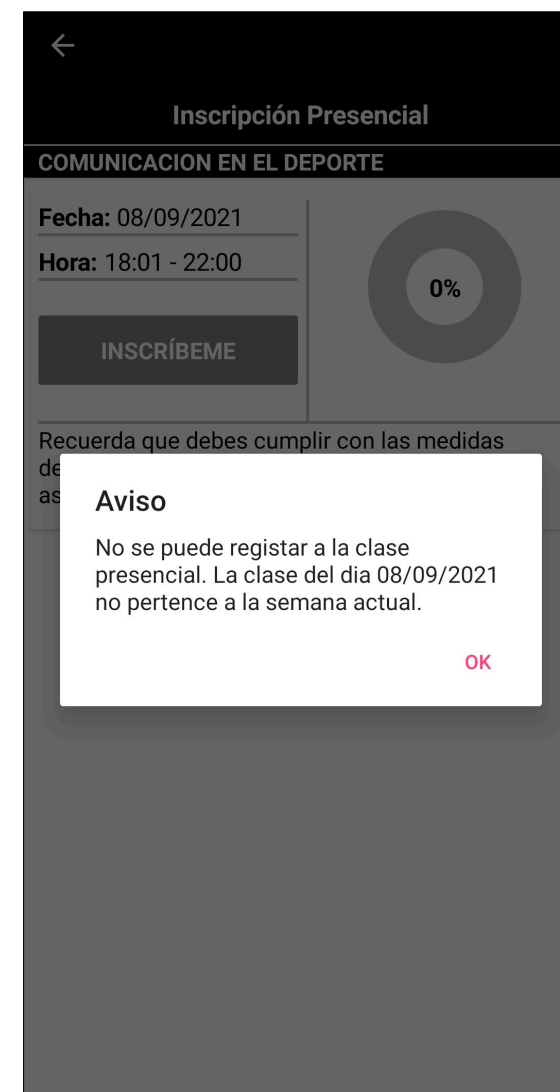
Detailed description: This is a screenshot of the same mobile application interface, but for a different course: 'D-QUIMICA ORGANICA'. The registration date is '24/07/2020' and the time is '14:35 - 15:35'. The circular progress indicator now shows '100%' occupancy. A yellow box highlights the message: 'Lamentablemente la clase ha superado el aforo máximo en la fecha seleccionada. Recuerda que puedes recibir la clase de forma virtual por MS Teams'. The 'INSCRÍBEME' button is no longer visible.

Mensaje: Grupo No Activo

Si al momento de inscribirte No perteneces al grupo activo se presenta el siguiente mensaje de alerta



Si a pesar del mensaje de alerta, el estudiante presiona el botón "Inscríbeme". Se presenta el siguiente mensaje:

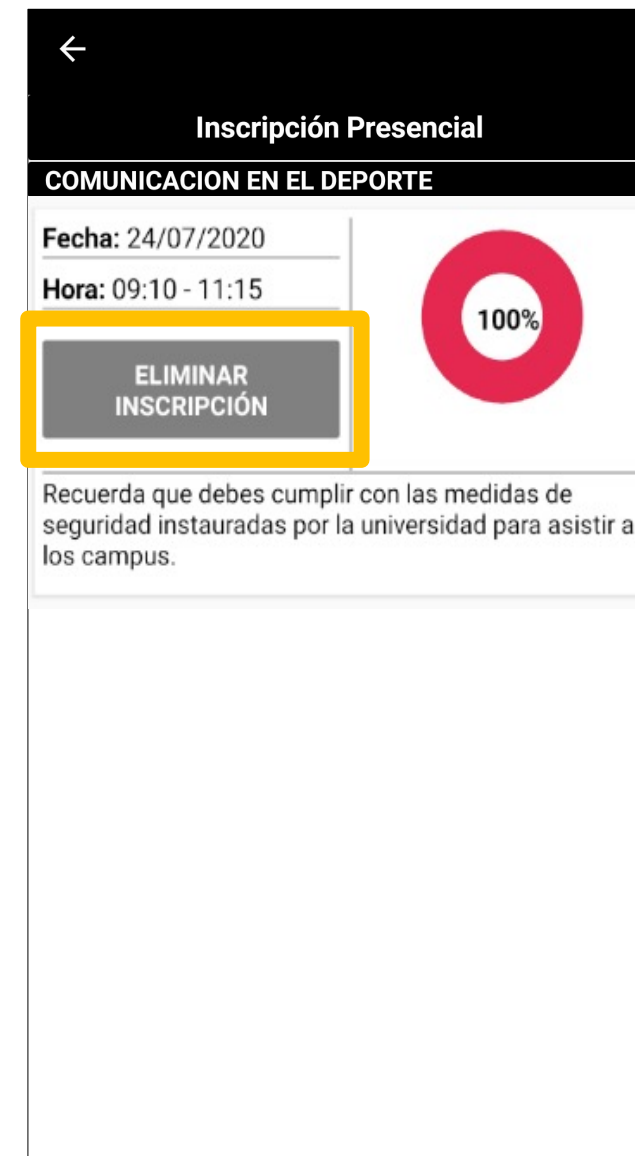


Eliminar Inscripción

En caso desees eliminar la inscripción, ingresa al horario de clases y selecciona la clase, fecha y hora en la que previamente te registraste y que ahora desees eliminar.

1

Presionar el botón “Eliminar Inscripción”.



Automáticamente se actualiza el número de inscritos.

Grupos de Inscripción

Por tu seguridad y la de tus compañeros se generaron grupos de inscripción que tendrán prioridad para realizar el registro a clases presenciales con las siguientes condiciones:

- Cada semana un grupo diferente podrá inscribirse voluntariamente.
- El grupo con preferencia podrá inscribirse el primer día de registro.
- El resto de grupos se podrán inscribir el segundo día de registro.
- No se podrá superar el aforo permitido bajo ninguna circunstancia.

Ejemplo

Grupo
Prioridad 1



Clases a las que
desean asistir

27 sep - 02 Oct

Fecha inscripción



Sábado, 24
septiembre

Grupo
Prioridad 2



27 sep - 02 Oct



Domingo, 25
septiembre

Consulta tu grupo de inscripción

Ingresa a tu perfil de usuario en UDLA+
y revisa a que grupo de prioridad perteneces.

The screenshot displays a user profile interface. At the top, there is a cyan circular profile picture. To its right, the text reads "Hola! Paez Ana Paulina". Below the profile picture, the user's email "anapaulina.paez@udla.edu.ec" is shown with an envelope icon. Underneath, the ID "A00013365" is displayed with an ID card icon. The user's role "DIRECCION DE PROYECTOS" is listed with a graduation cap icon. A yellow box highlights the group information: "Grupo 1" and "Prioridad: 1". Below this, a "Cerrar Sesión" button is visible. The "INFORMACIÓN PERSONAL" section shows "No Registrado" for both phone and location, and the email "anapaez712@gmail.com" with an envelope icon. An "Editar" button is located below this section. At the bottom, a navigation bar contains icons for "Inicio", "Info", "Menu", "Usuario", and "Notificaciones".

Hola!
Paez Ana Paulina

✉ anapaulina.paez@udla.edu.ec
ID A00013365
🎓 DIRECCION DE PROYECTOS
👤 Grupo 1
Prioridad: 1

Cerrar Sesión

INFORMACIÓN PERSONAL

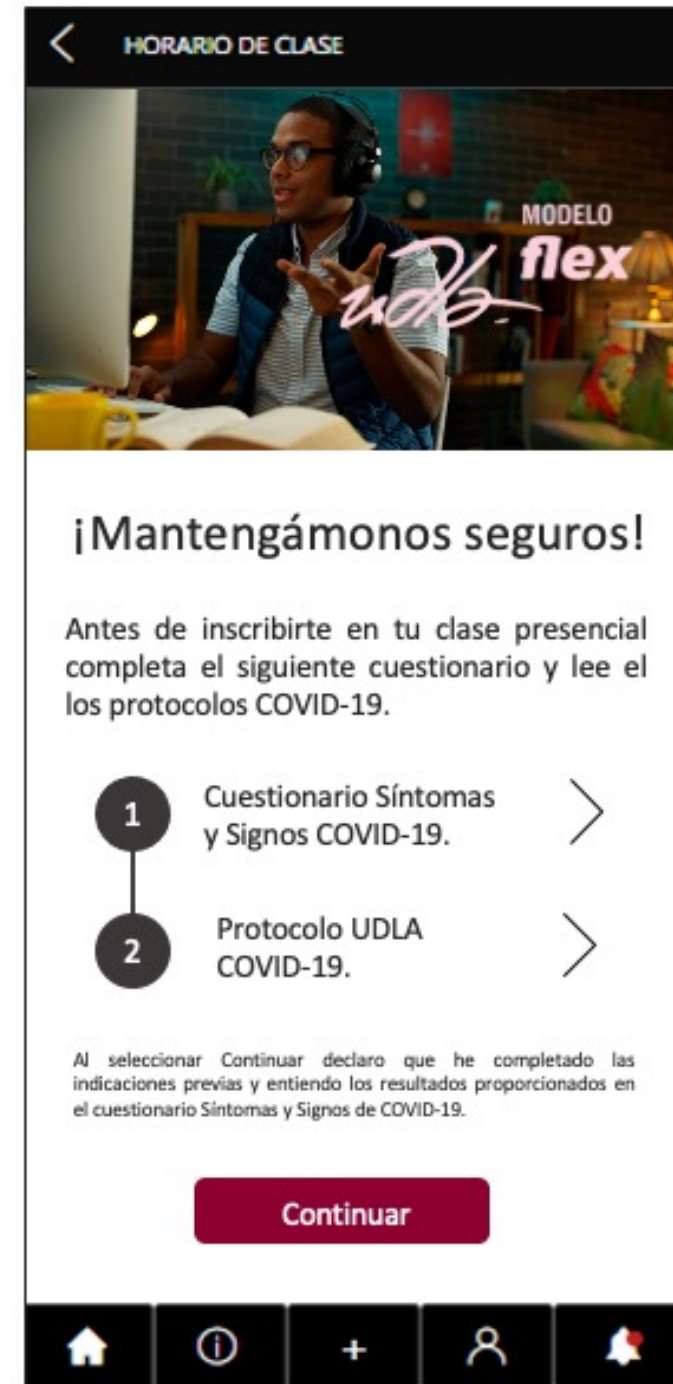
📞 No Registrado.
📍 No Registrado.
✉ anapaez712@gmail.com

Editar

Inicio Info Menu Usuario Notificaciones

Registro: Mantente Seguro

Cada quince días deberas completar un cuestionario de síntomas y signos de COVID-19 y leer los protocolos de seguridad antes de completar tu registro de inscripción.



Preguntas Frecuentes - Estudiantes

Q ¿Qué sucede si la materia es de manera presencial y yo no estoy habilitado?

A Si no perteneces al grupo activo de inscripción y el aforo lo permite podrás inscribirte el día domingo previo a la clase. También podrías tomar la clase de forma virtual.

Q Si me inscribí al modo presencial y no pudo asistir a la Universidad ¿Afecta a mi asistencia?

A No, la asistencia no será perjudicada si el estudiante debía asistir de manera presencial y no estuvo presente, siempre que se conecte de forma virtual y responda a la lista de asistencia.

Q ¿Qué sucede si no estoy en el grupo semanal habilitado y asisto de forma presencial?

A El docente tendrá la potestad de solicitar a los estudiantes indicar su aplicativo en donde se muestra que están como inscritos en forma presencial. Si el estudiante no está inscrito, el docente podrá solicitar al alumno retirarse a otro lugar seguro para recibir las clases de forma virtual, permitiendo ingresar a aquellos que si están inscritos.