

Instructivo

Guía para el estudiante

Iniciar Sesión

1

- En su dispositivo celular, abrir aplicativo UDLA+.
- Seleccionar el botón “Iniciar Sesión”



2

- Ingresar su correo institucional de Office 365 y dar clic en “Siguiete”.
- Colocar su contraseña y seleccionar “Iniciar Sesión”.

Cancelar login.microsoftonline.com AA ↻

Microsoft

Iniciar sesión

prueba.docente01@udla.edu.ec

¿No puede acceder a su cuenta?

Opciones de inicio de sesión

Atrás

Siguiente

Cancelar login.microsoftonline.com AA ↻

UDLA EL MUNDO QUE AME LO QUE NACE

← prueba.docentecarp01@udla.edu.ec

Escribir contraseña

●●●●●●●●●●

Se recordará la cuenta en este dispositivo.

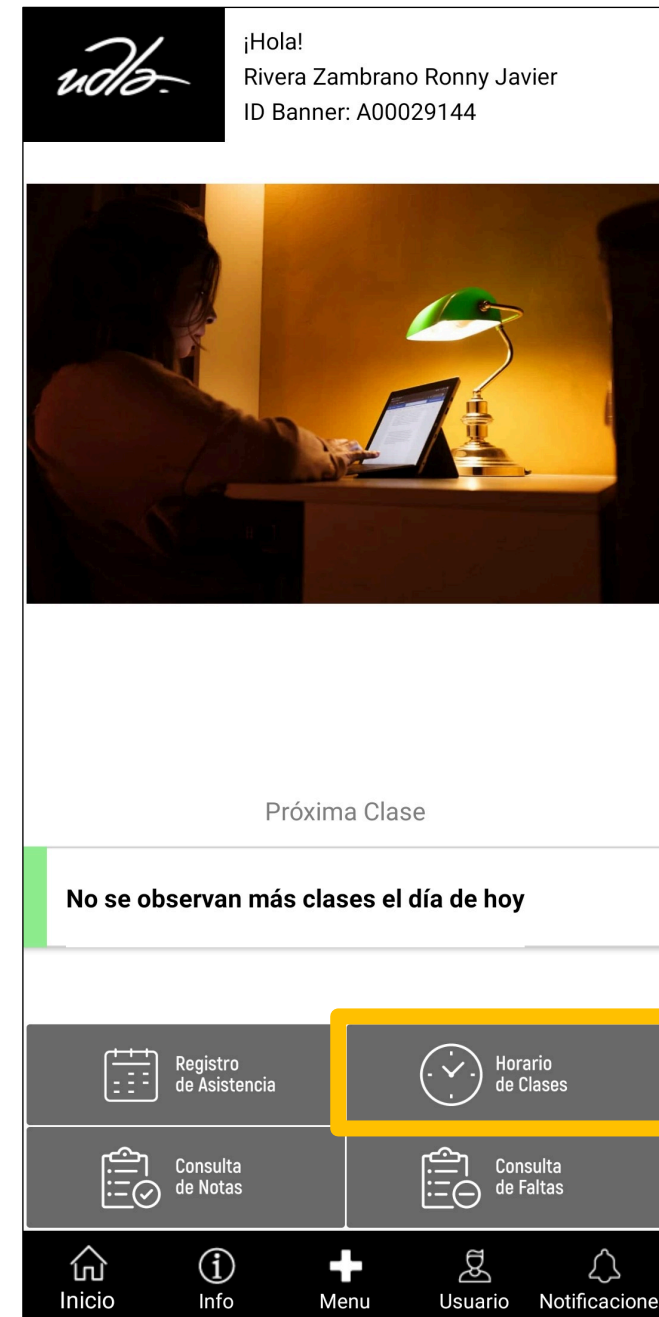
He olvidado mi contraseña

Iniciar sesión

Consulta la modalidad de tus clases

1

Ingresa al menú
“Horario de Clase”.



Clases Presenciales UDLA+

Aquí encontrarás las clases programadas por día, información de la clase y modalidad.

← Septiembre →

LUN.	MAR.	MIÉ.	JUE.	VIE.	SÁB.	DOM.
30	1	2	3	4	5	
6	7	8	9	10	11	12
13	14	15	16	17	18	19
20	21	22	23	24	25	26
27	28	29	30	1	2	3
4	5	6	7	8	9	10

8 sep. 2021 ↑

COMUNICACION EN EL DEPORTE
18:01 - 22:00
Docente:
MELO PEREZ DIEGO HERNAN
NRC: 79
Grupo Activo: 3

Aula: GR|202

Modo Presencial

El icono a la derecha representa la modalidad definida para el día y hora seleccionada.

8 sep. 2021 ↑

COMUNICACION EN EL DEPORTE
18:01 - 22:00
Docente:
MELO PEREZ DIEGO HERNAN
NRC: 79
Grupo Activo: 3

Aula: GR|202

Modo Presencial

D-ETICA DEL SECTOR DE SERVICIO
12:25 - 13:25
Docente:
VIVEROS ESPINOSA ALBA LILIANA
NRC: 7013
Grupo Activo: 3

Aula: S/S

Modo Virtual

Inscripción Clase Presencial

Una vez que revisaste las clases que se dictarán de forma presencial, inscríbete en dos simples pasos:

1

Presionar el botón “+”.



Que se encuentra abajo del icono de clase presencial.



NOTA: Las clases en Modo Virtual no requieren inscripción

Clases Presenciales UDLA+

2

Presiona "Inscribirme".

Aquí encontrarás información adicional de la clase.

Fecha de clase a recibir

Hora de clase a recibir

Porcentaje de aforo ocupado.

Inscripción Presencial

COMUNICACION EN EL DEPORTE

Fecha: 08/09/2021

Hora: 18:01 - 22:00

0%

INSCRÍBEME

Recuerda que debes cumplir con las medidas de seguridad instauradas por la universidad para asistir a los campus.

Detailed description: This is a mobile app screenshot for class registration. The title is 'Inscripción Presencial'. Below it is the course name 'COMUNICACION EN EL DEPORTE'. The registration date is '08/09/2021' and the time is '18:01 - 22:00'. A circular progress indicator shows '0%' occupancy. A yellow box highlights the 'INSCRÍBEME' button. A note at the bottom says 'Recuerda que debes cumplir con las medidas de seguridad instauradas por la universidad para asistir a los campus.' Yellow arrows point from external labels to the date, time, and progress indicator.

Mensaje: Aforo Superado

En caso de que el estudiante quiera inscribirse en una clase cuyo aforo se encuentra en su máxima capacidad, se reflejará el siguiente mensaje:

Inscripción Presencial

D-QUIMICA ORGANICA

Fecha: 24/07/2020

Hora: 14:35 - 15:35

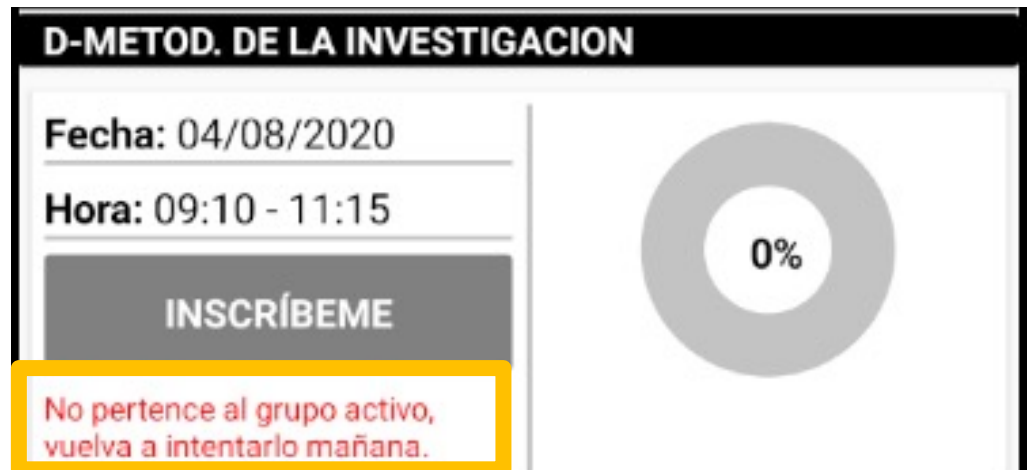
Lamentablemente la clase ha superado el aforo máximo en la fecha seleccionada. Recuerda que puedes recibir la clase de forma virtual por MS Teams

100%

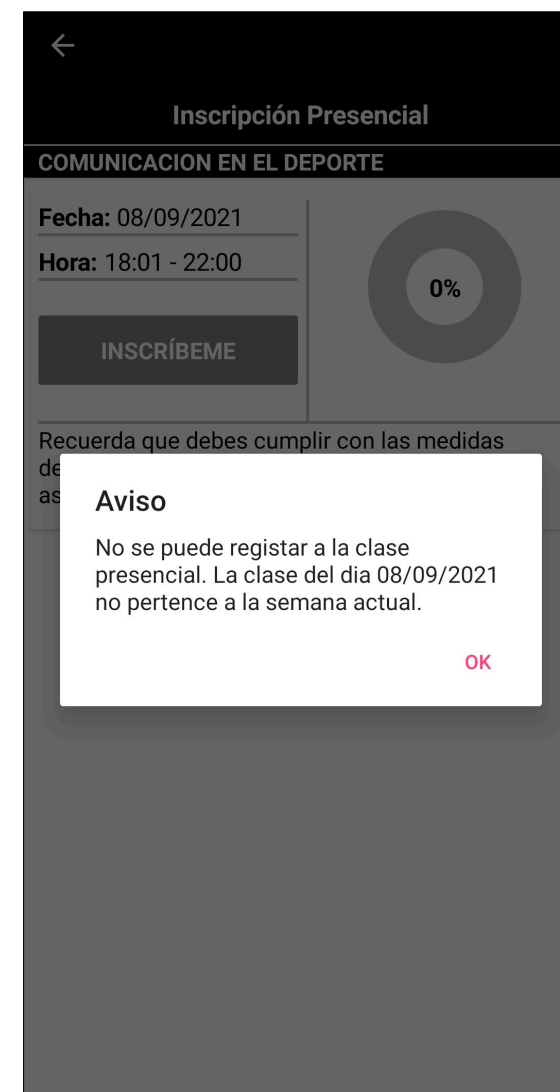
Detailed description: This is a mobile app screenshot for class registration. The title is 'Inscripción Presencial'. Below it is the course name 'D-QUIMICA ORGANICA'. The registration date is '24/07/2020' and the time is '14:35 - 15:35'. A circular progress indicator shows '100%' occupancy. A yellow box highlights the message: 'Lamentablemente la clase ha superado el aforo máximo en la fecha seleccionada. Recuerda que puedes recibir la clase de forma virtual por MS Teams'. A red progress indicator shows '100%'.

Mensaje: Grupo No Activo

Si al momento de inscribirte No perteneces al grupo activo se presenta el siguiente mensaje de alerta



Si a pesar del mensaje de alerta, el estudiante presiona el botón "Inscríbeme". Se presenta el siguiente mensaje:

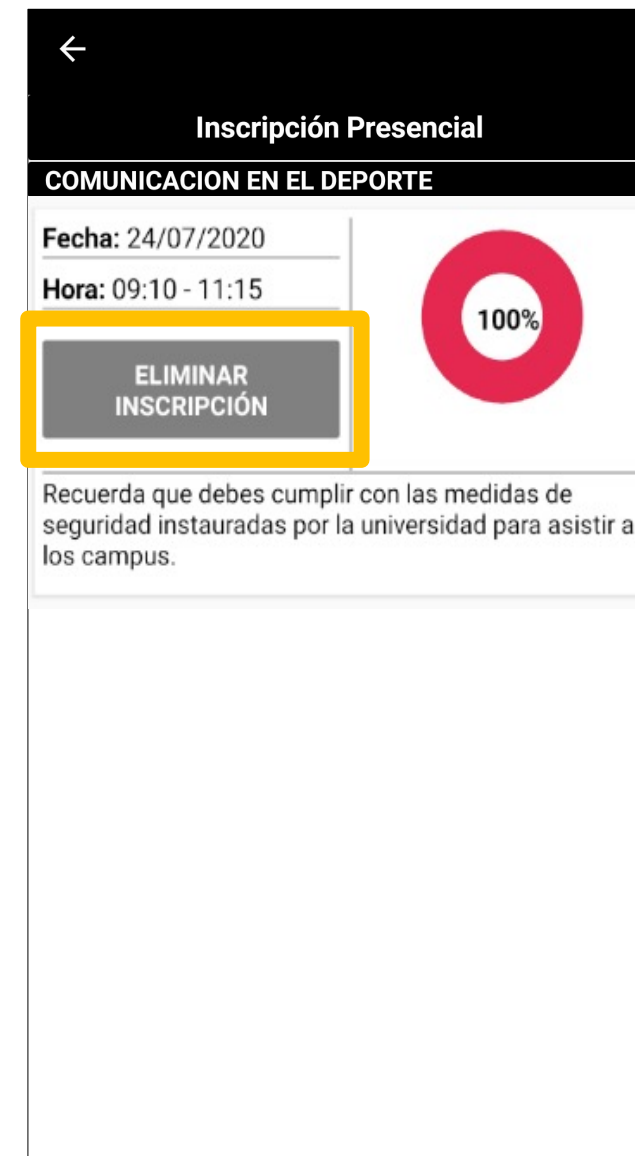


Eliminar Inscripción

En caso desees eliminar la inscripción, ingresa al horario de clases y selecciona la clase, fecha y hora en la que previamente te registraste y que ahora desees eliminar.

1

Presionar el botón “Eliminar Inscripción”.



Automáticamente se actualiza el número de inscritos.

Grupos de Inscripción

Por tu seguridad y la de tus compañeros se generaron grupos de inscripción que tendrán prioridad para realizar el registro a clases presenciales con las siguientes condiciones:

- Cada semana un grupo diferente podrá inscribirse voluntariamente.
- El grupo con preferencia podrá inscribirse el primer día de registro.
- El resto de grupos se podrán inscribir el segundo día de registro.
- No se podrá superar el aforo permitido bajo ninguna circunstancia.

Ejemplo

Grupo
Prioridad 1



Clases a las que
desean asistir

27 sep - 02 Oct

Fecha inscripción



Sábado, 24
septiembre

Grupo
Prioridad 2



27 sep - 02 Oct



Domingo, 25
septiembre

Consulta tu grupo de inscripción

Ingresa a tu perfil de usuario en UDLA+
y revisa a que grupo de prioridad perteneces.

Hola!
Paez Ana Paulina

✉ anapaulina.paez@udla.edu.ec
ID A00013365
DIRECCION DE PROYECTOS

Grupo 1
Prioridad:

Cerrar Sesión

INFORMACIÓN PERSONAL

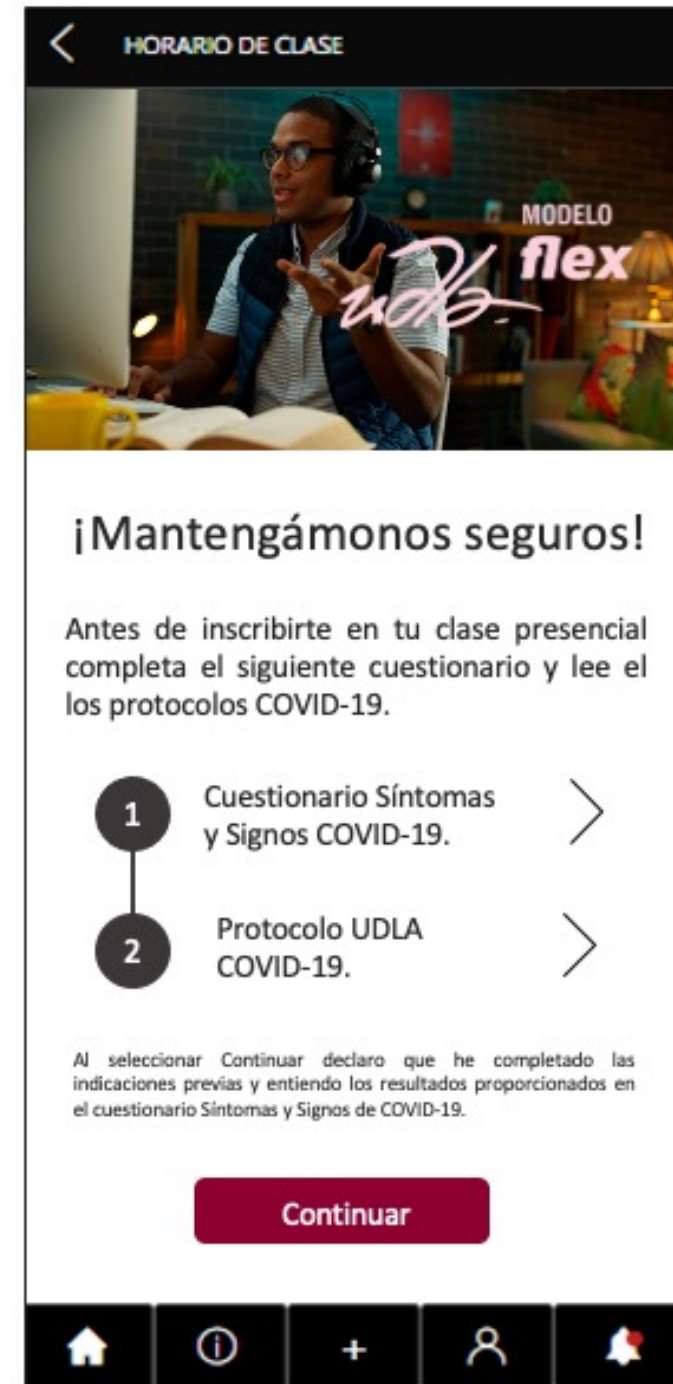
☐ No Registrado.
📍 No Registrado.
✉ anapaez712@gmail.com

Editar

Inicio Info Menu Usuario Notificaciones

Registro: Mantente Seguro

Cada quince días deberas completar un cuestionario de síntomas y signos de COVID-19 y leer los protocolos de seguridad antes de completar tu registro de inscripción.



Preguntas Frecuentes - Estudiantes

Q ¿Qué sucede si la materia es de manera presencial y yo no estoy habilitado?

A Si no perteneces al grupo activo de inscripción y el aforo lo permite podrás inscribirte el día domingo previo a la clase. También podrías tomar la clase de forma virtual.

Q Si me inscribí al modo presencial y no pudo asistir a la Universidad ¿Afecta a mi asistencia?

A No, la asistencia no será perjudicada si el estudiante debía asistir de manera presencial y no estuvo presente, siempre que se conecte de forma virtual y responda a la lista de asistencia.

Q ¿Qué sucede si no estoy en el grupo semanal habilitado y asisto de forma presencial?

A El docente tendrá la potestad de solicitar a los estudiantes indicar su aplicativo en donde se muestra que están como inscritos en forma presencial. Si el estudiante no está inscrito, el docente podrá solicitar al alumno retirarse a otro lugar seguro para recibir las clases de forma virtual, permitiendo ingresar a aquellos que si están inscritos.