



Instructivo  
Descarga e Instalación  
Aplicación Pruebas

# Instalación en Android

La descarga del aplicativo de pruebas UDLA+ utilizando lo que conocemos como Android application package o “APK” que permite que instales una aplicación de pruebas en tu dispositivo.

#UDLATester




android

# Asignación de Permisos

Para realizar la instalación del aplicativo debe se requiere el habilitar la instalación de aplicativos de origen desconocido. Reiteramos que el realizar este proceso no genera ningún daño o perjuicio a su dispositivo o a los datos que este contiene.

Toma en cuenta que requerirías tener descargada la aplicación Google Chrome para iniciar con la instalación.

Recuerda que solo deberás realizar este proceso una vez y luego podrás realizar únicamente el proceso “Instalación de APK”.



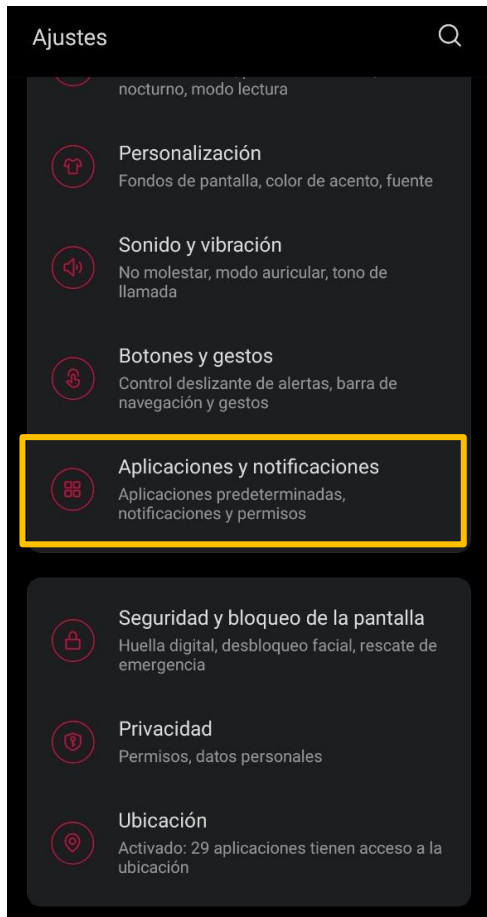
1

Ingresa al apartado de “Ajustes” en tu dispositivo.

# Asignación de Permisos

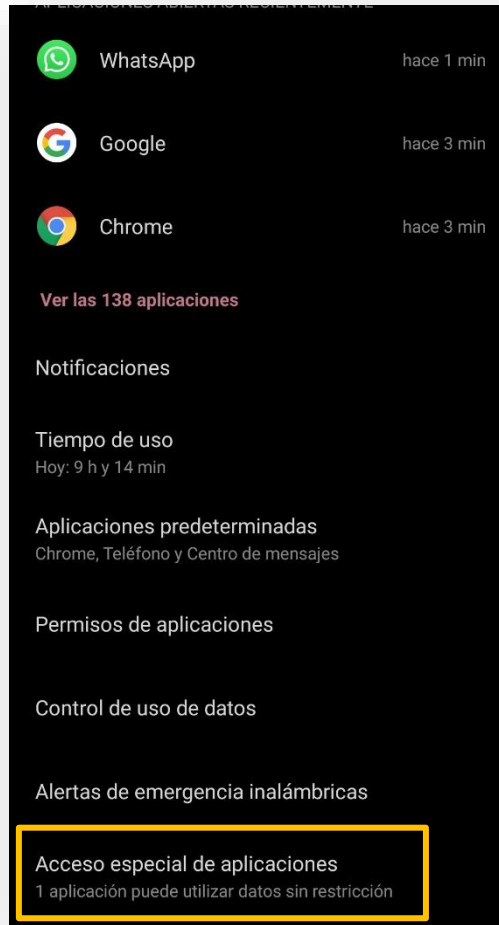
2

Ingresa a “Aplicaciones y notificaciones”



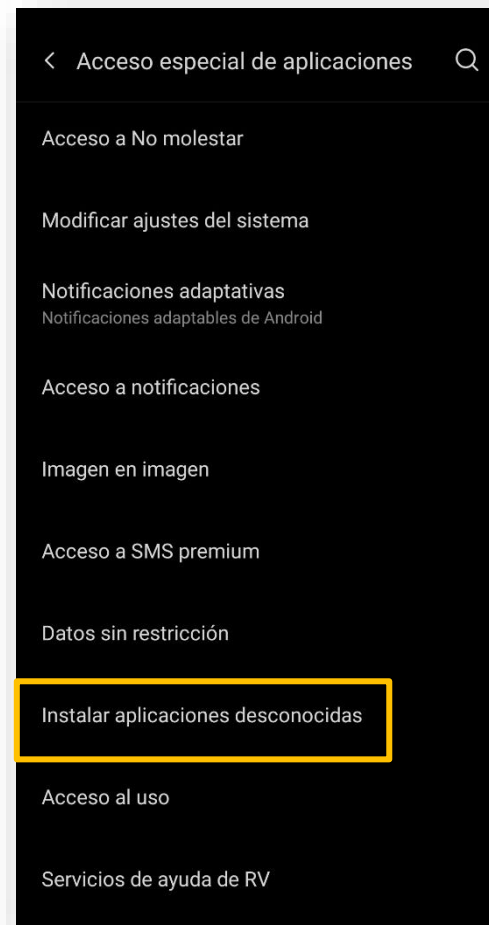
3

Ingresa a “Acceso especial de aplicaciones”



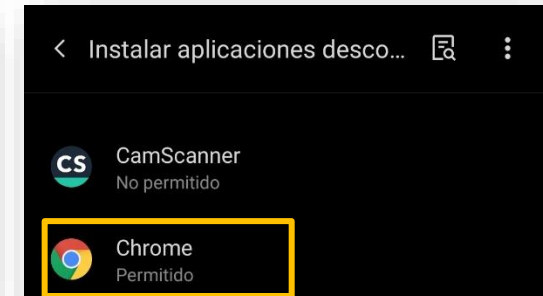
4

Selecciona “Instalar aplicaciones desconocidas”




5

Selecciona “Chrome”  
Que debe estar instalada previamente en el dispositivo.



Activa “Autorizar descargar de esta fuente”



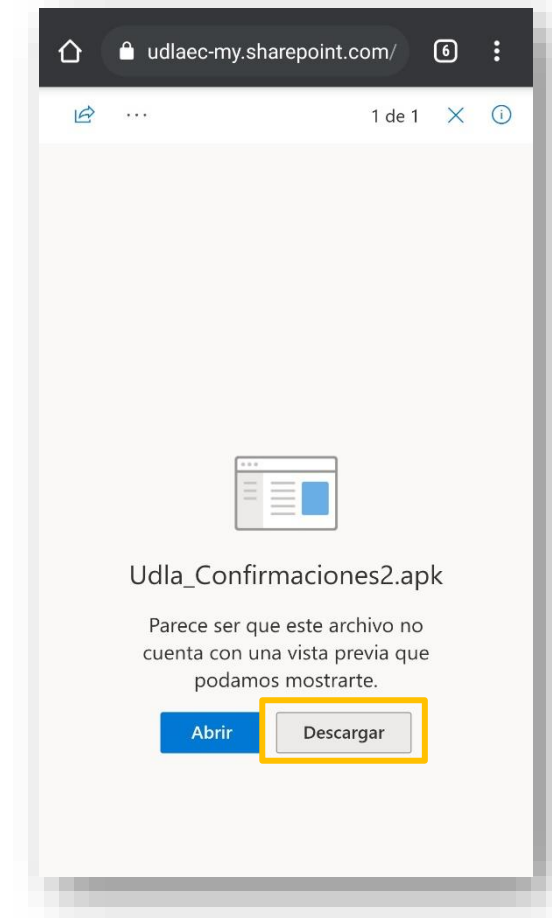
# Instalación de APK

Una vez realizados los pasos anteriores ingresar al correo electrónico institucional, que te haremos llegar, con el link de descarga. Recuerda ingresar desde el celular y da clic en el link.

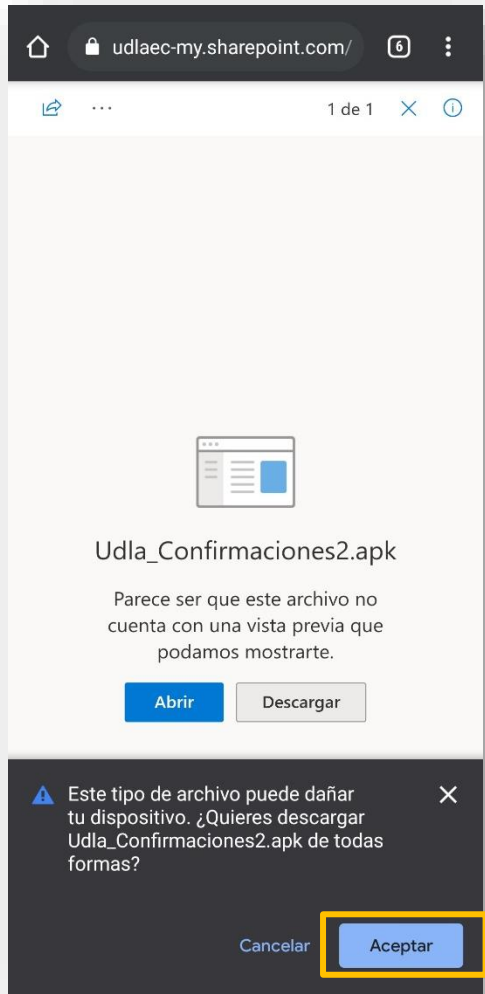


1

Presiona “Descargar”.



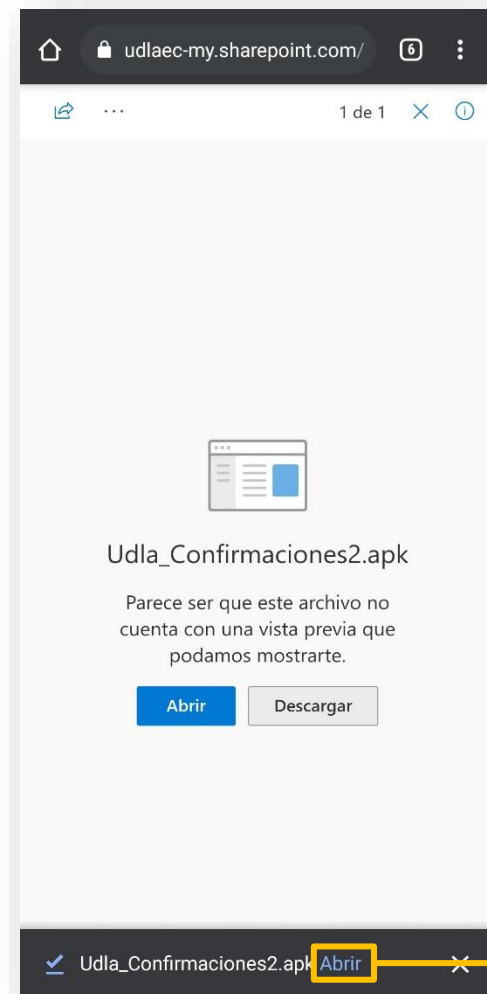
# Instalación de APK



2

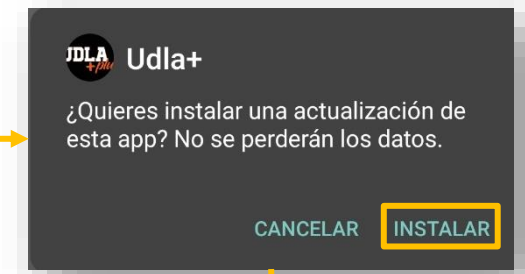
Selecciona "Aceptar" al mensaje emergente.

Reiteramos que el realizar este proceso no genera ningún daño o perjuicio a su dispositivo o a los datos que este contiene.

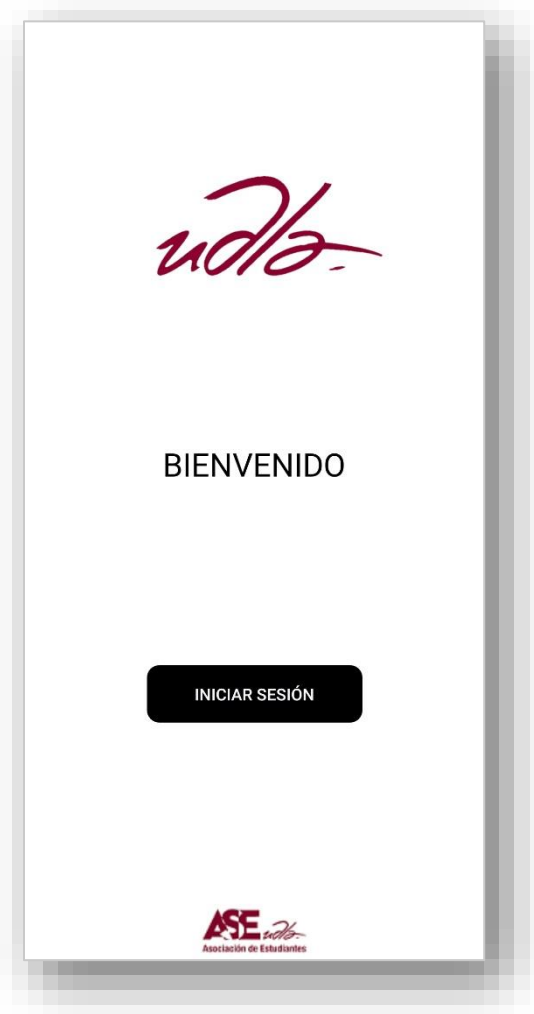


3

Presiona "Abrir" para que el pop-up de instalación sea visible, seleccionar en "Instalar" y luego "Abrir".



# Instalación de APK



**4** El aplicativo se abrirá y solicitará una serie de accesos los cuales serán los siguientes:



¡Está listo! Ahora tienes instalado una nueva versión del aplicativo UDLA+ y podrás realizar las pruebas funcionales asignadas.

# Instalación en iOS

La descarga del aplicativo UDLA+ para Testers tendrá los siguientes pasos para obtener el aplicativo de prueba en iOS. Indispensable tener la versión de iOS 13 en adelante.

#UDLATester



# Instalación de APP TestFlight

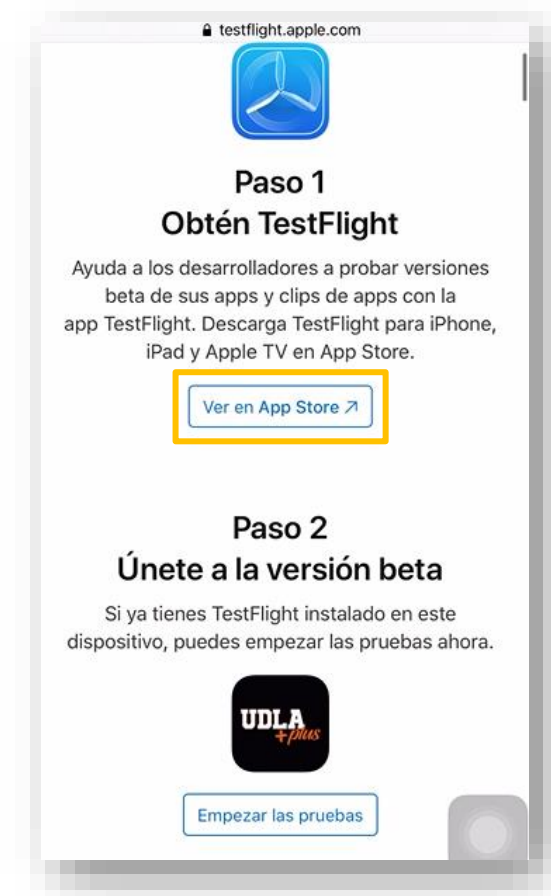
1

Ingresa al correo electrónico institucional, que te haremos llegar, desde tu celular y da clic en el link de descarga.



2

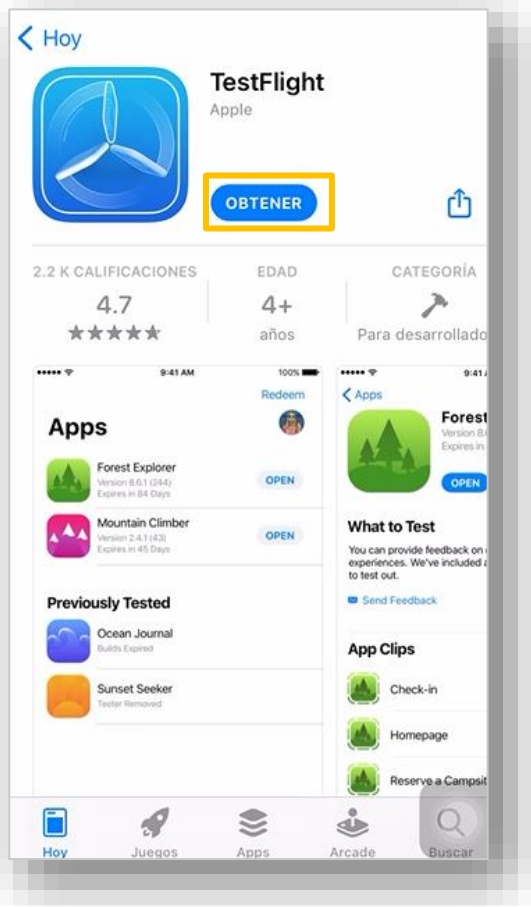
El link te llevará a la descarga de la aplicación Test Flight. En caso de ya posees continua al paso 5.



# Descarga APP TestFlight

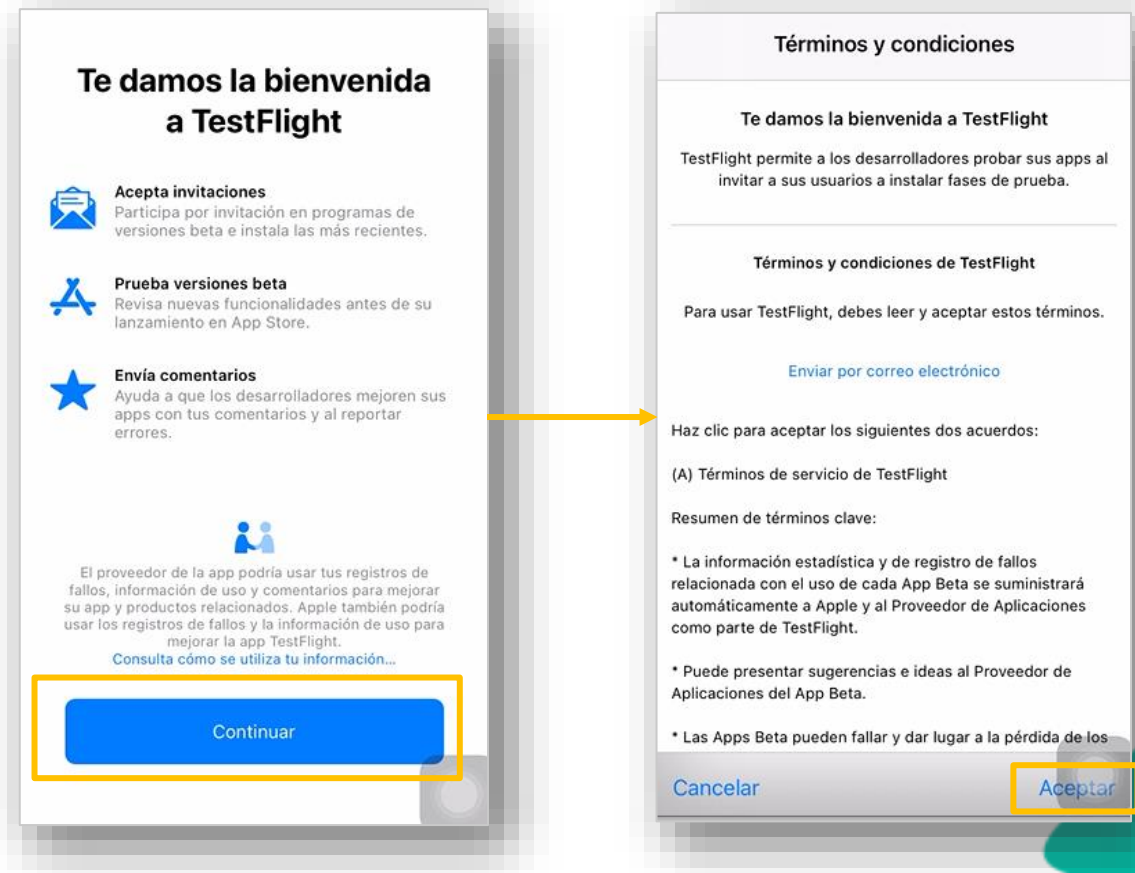
3

En el App Store donde descarga el app de TestFlight y presionar "Obtener".



4

Dentro de TestFlight presiona "Continuar" y "Aceptar" en los términos y condiciones.



# Instalación de APP TestFlight

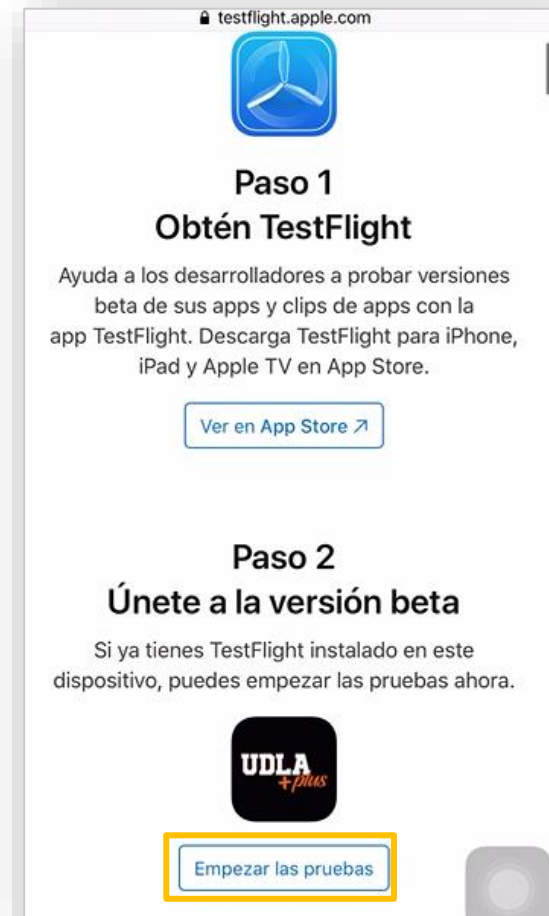
5

En TestFlight se podrá observar que no se tiene aplicativos de pruebas, para esto se deberá regresar al link anterior.



6

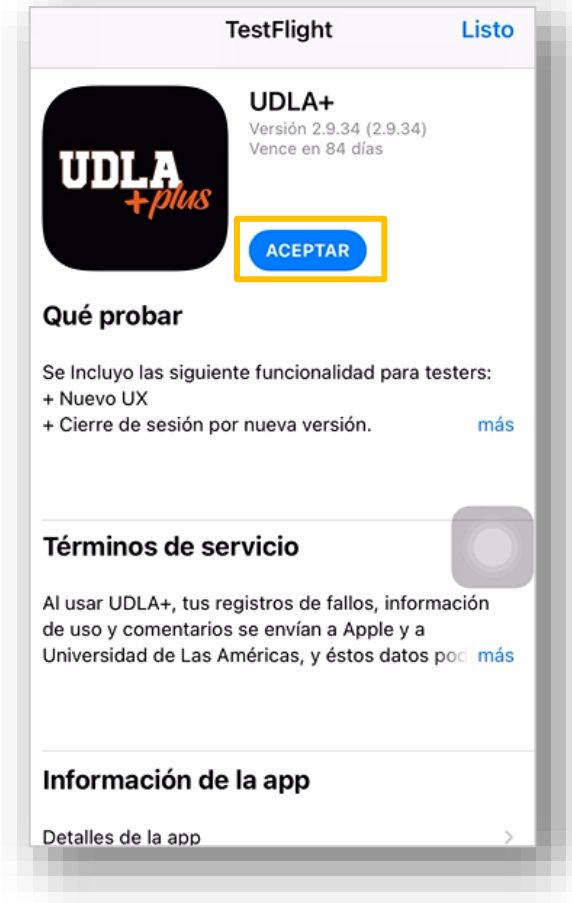
En el link de descarga mencionado presionar en “Empezar las pruebas” en el ícono de UDLA+.



# Instalación de APP TestFlight

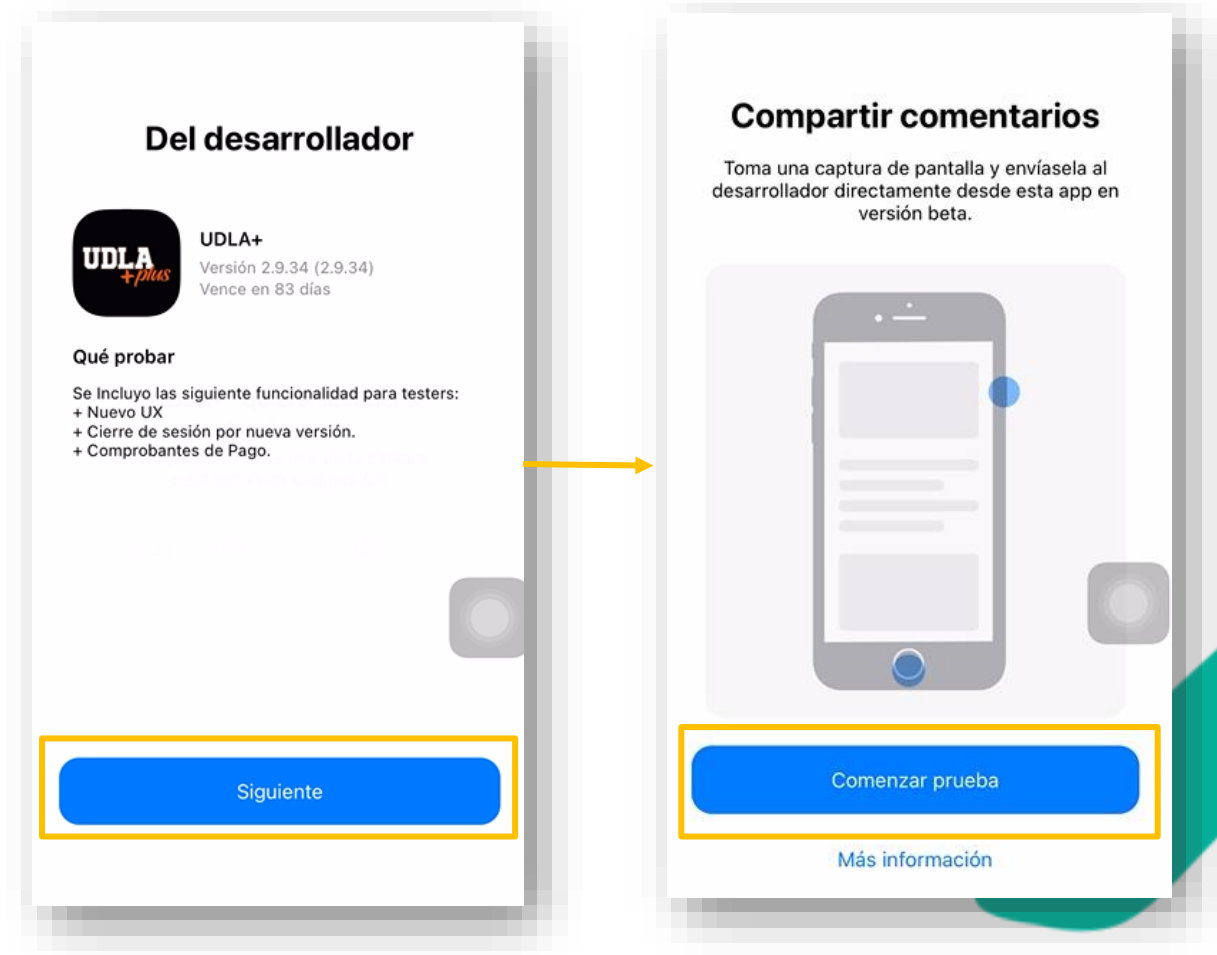
7

El enlace conducirá nuevamente a TestFlight donde se podrá descargar el app de pruebas, presionar en "Aceptar".



8

Realizando el paso anterior se obtendrá el aplicativo de pruebas donde se debe dar acceso y permisos antes de tener activo el app.



# Instalación de APP TestFlight

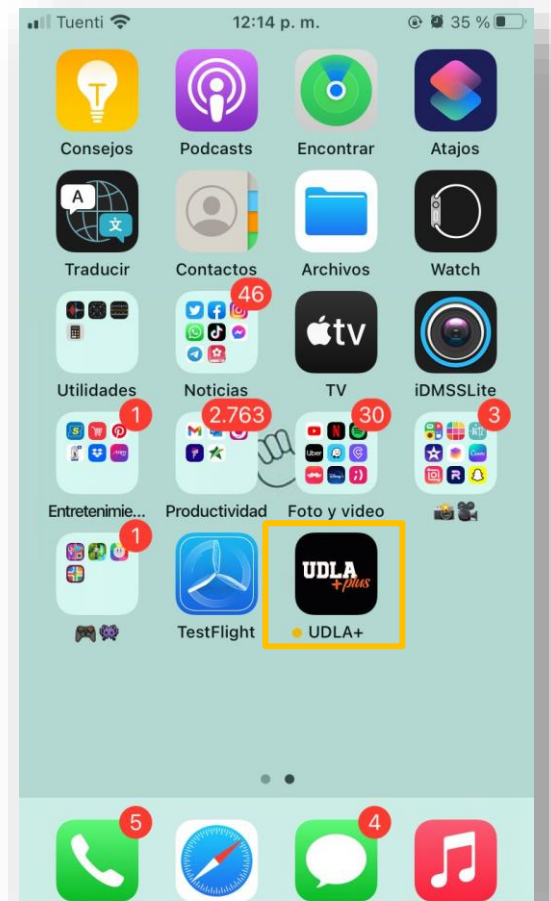
9

De esta manera se obtendrá el aplicativo de UDLA+ para pruebas.



10

En el escritorio del dispositivo se podrá ver el aplicativo UDLA+ con un punto de color amarillo el cual indicará que esa aplicación es de prueba.



¡Está listo! Ahora tienes instalado una nueva versión del aplicativo UDLA+ y podrás realizar las pruebas funcionales asignadas.

Recuerda que esta aplicación de pruebas a reemplazada a la aplicación de producción. Si requieres utilizar la aplicación de producción debes regresar al App Store y descarga la última versión disponible.

A woman with dark hair and glasses, wearing a white sweater and blue jeans, is looking at her smartphone with a surprised expression. She is pointing at the screen with her right hand. The background is a solid pink color.

*udla.*

#UDLATESTER

A large, solid orange circle graphic is positioned on the right side of the image, partially overlapping the pink background and the woman's image.

Instructivo UDLATester