

# INSTRUCTIVO



## **EXPORTACIÓN CALIFICACIONES TITULACIÓN MOODLE-BANNER**

**Área responsable: TITULACIÓN**

**Versión: 1.0**

Código:	EXPORTACION CALIFICACIONES TITULACION MOODLE- BANNER	Versión: 1.0
Fecha implementación:		Página 1 de 6

## CONTENIDO

1	ALCANCE Y ÁMBITO DE APLICACIÓN .....	2
2	INSTRUCTIVO DE REVISIÓN DE FORMATO DE TESIS .....	2
2.1	Ingreso y colocación de calificación en Aula Virtual .....	2
2.2	Visualización de calificación en Banner.....	6

Responsables del documento		
Elaborado / Actualizado por:	Revisado por:	Aprobado por:
Nombre: Cargo:	Nombre: Cargo:	Nombre: Cargo:
Fecha:	Fecha:	Fecha:

Código:	EXPORTACION CALIFICACIONES TITULACION MOODLE-BANNER	Versión: 1.0
Fecha implementación:		Página 2 de 6

## 1 ALCANCE Y ÁMBITO DE APLICACIÓN

Este instructivo aplica para la exportación de calificaciones de titulación desde Aula Virtual a Banner por parte de los docentes encargados.

## 2 INSTRUCTIVO DE REVISIÓN DE FORMATO DE TESIS

### Docente

#### 2.1 Ingreso y colocación de calificación en Aula Virtual

- El docente deberá ingresar al aula virtual con sus credenciales Office 365



- Inmediatamente se desplegarán las aulas a las que tiene acceso y deberá escoger el aula de titulación a la cual se realizará la exportación de nota.



DIRECCIÓN DE EDUCACIÓN EN LÍNEA 

### Categorías

▼ Colapsar todo

- Miscelánea (22)
- ▼ Titulación
  - 202010 (7)
  - 201920 (1)
  - 202020 (8)
  - Maestrias (9)
  - Grade Export (9)

Código:	EXPORTACION CALIFICACIONES TITULACION MOODLE-BANNER	Versión: 1.0
Fecha implementación:		Página 3 de 6

Posterior a la selección del curso a calificar se tendrán dos casos:

- a) Carreras que cuentan con 3 calificaciones a exportar (docente guía, corrector y presentación final)
  - b) Carreras que cuentan con 2 calificaciones a exportar (docente guía, corrector).
- El docente deberá seleccionar el aula virtual y escoger la actividad que se va a calificar y colocar la nota (este proceso es el mismo que se ha venido realizando).

TITA5641-2911y2910 PROYECTO DE TITULACION  
 Profesor: MARIA CARBONELL YANEZ  
 Profesor: profesor tit  
 Profesor: Samya Torres

TIT741-6350,6355,6349,6345,6370,6365,6357y6348 TITULACION

**TIT281-5708,5705,5703,5702,5704,6724,5707y5706 TITULACION**  
 Profesor: Samya Torres

TIT401-5782,5781y5783 TITULACION

5706	5707	6724	5704	5702	5703	5705	5708	GR-09	GR-10	GR-11	GR-12	GR-13
GR-14	GR-15	GR-16	GR-17	GR-18	GR-19	GR-20	GR-21	GR-22	GR-23	GR-24	GR-25	
GR-26	GR-27	GR-28	GR-29	GR-30								

6724

TEMA:.....

Docente guía: .....

Docente corrector: .....

- Anteproyecto
  - Anteproyecto (documento modelo)
- Foros de Reuniones
  - Reuniones con el docente guía
  - Reuniones con el docente corrector
- Informes del Proyecto - Docente guía

Página Principal > Mis cursos > TIT28 > 6724 > Infor > Calificando

Informe del Docente Guía

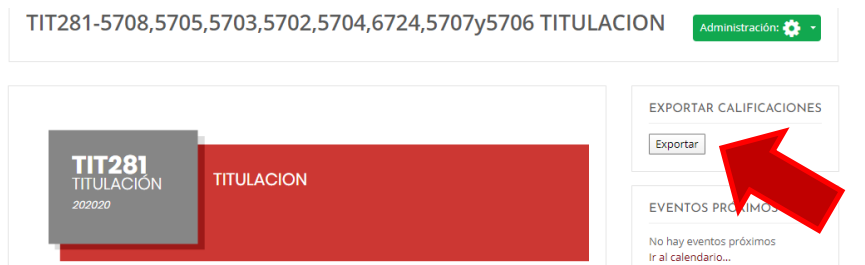
Acción sobre las calificaciones: Elegir...

Grupos separados: TIT281-6724

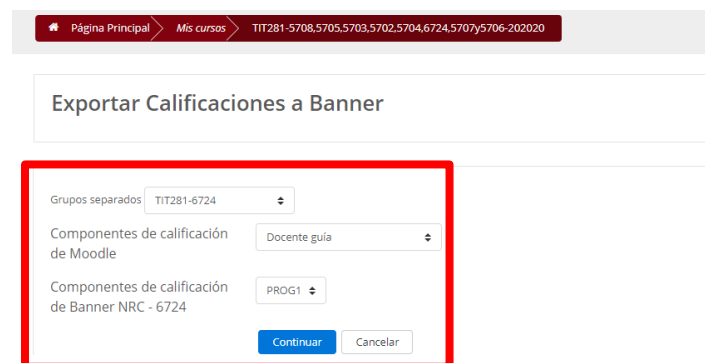
Seleccionar	Imagen del usuario	Nombre / Apellido(s)	Dirección de correo	Estado	Calificación	Editar	Última modificación (entrega)	Texto en línea	Archivos enviados
<input type="checkbox"/>		PAOLA ESPINOSA GUARDERAS	paola.espinosa@udla.edu.ec	Sin entrega Calificado	7,0 / 10,0	Calificación			

Código:	EXPORTACION CALIFICACIONES TITULACION MOODLE-BANNER	Versión: 1.0
Fecha implementación:		Página 4 de 6

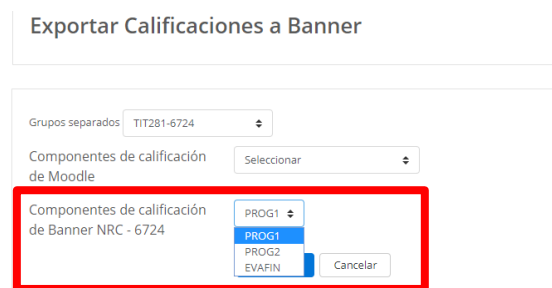
- Una vez colocada la calificación el docente deberá dar clic en el botón de “Exportar” para enviar las calificaciones a Banner.



- Seleccionará el NRC al que calificó, el componente que calificó (es decir si fue docente guía, docente corrector o total del curso) y el componente de Banner al que se exportará y dar clic en “Continuar”.



- En el caso de carreras que cuenten con defensas las calificaciones a exportar son: **Prog1** corresponde a calificación de docente guía, **Prog2** calificación de docente corrector y **EvaFin** calificación de defensa de tesis.



- En el caso de carreras que no cuenten con defensa con nota las calificaciones a exportar son: **Prog1** corresponde a calificación de docente guía y **EvaFin** calificación de docente corrector.

Código:	EXPORTACION CALIFICACIONES TITULACION MOODLE-BANNER	Versión: 1.0
Fecha implementación:		Página 5 de 6

Exportar Calificaciones a Banner

Grupos separados

Componentes de calificación de Moodle

Componentes de calificación de Banner NRC - 6348

- Finalmente se presentará el mensaje de exportación exitosa.

Exportar Calificaciones a Banner

EXPORTACIÓN EXITOSA

Calificaciones exportadas satisfactoriamente

En caso de que el docente tenga varias tesis que calificar, será posible que seleccione todos los NRC a los que desea colocar la calificación y exportarlos simultáneamente.

Grupos separados

Componentes de calificación de Moodle

Componentes de calificación de Banner NRC - 6724

Componentes de calificación de Banner NRC - 5706

Componentes de calificación de Banner NRC - 5707

Componentes de calificación de Banner NRC - 5704

Componentes de calificación de Banner NRC - 5702

Componentes de calificación de Banner NRC - 5703

Componentes de calificación de Banner NRC - 5705

Componentes de calificación de Banner NRC - 5708

**Nota:** El proceso deberá repetirse por cada calificación desde el paso de colocación de notas.

Código:	EXPORTACION CALIFICACIONES TITULACION MOODLE-BANNER	Versión: 1.0
Fecha implementación:		Página 6 de 6

## 2.2 Visualización de calificación en Banner

- Una vez el docente haya exportado las calificaciones, se podrán visualizar la nota final o el promedio de todas las notas anteriores en la forma SFALST.

Secuencia	ID	Nombre	Status	Fecha Status	Calificación Parcial	Calificación Final	Modo Calif	Calif Final Incompleta	Fecha Extensión	Horas
1	A00015456	ESPINOSA/GUARDERAS, PAOLA	RE	20-MAR-2020		7.8	S			.000

### Nota:

- Las notas parciales de cada parte se guardarán en tablas de Banner.
  - En el caso de las opciones de TITA y EXCO, el proceso es el mismo considerando que TITA tiene tres calificaciones y EXCO una.
- Es importante recordar que si el docente no coloca la calificación en el aula virtual, el estudiante no contará con ninguna calificación y en Banner sólo se visualizará el promedio de las notas que hayan sido ingresadas en las fechas establecidas.